

liPhone 16e/14/13/13 Pro tvrdená fólia na ochranu obrazovky s protiprachovým aplikátorom



1. Prehľad produktov

- Hrúbka: 0,33 mm tvrdené sklo, 0,18 mm AB lepidlo
- Tvrdosť: 9H
- Priepustnosť: $\geq 90\%$
- Vlastnosti: Proti odtlačkom prstov, proti poškrabaniu, plazmový olejový povlak na odtlačky prstov
- Odolnosť: 64G guľôčka spadne zo 120 cm bez zlomenia
- Bezprašná inštalácia: Výsuvná ochranná fólia má antistatickú protiprachovú funkciu, ktorá odstraňuje prach z displeja.

Táto priehľadná ochrana obrazovky poskytuje robustnú ochranu pre váš iPhone 16e/14/13/13 Pro pri zachovaní jeho čistoty a citlivosti na dotyk. Priložený aplikátor zaisťuje jednoduchú aplikáciu bez bublín a prachu.

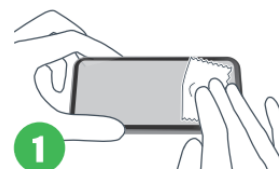
2. Obsah balenia

- 1 x chránič obrazovky z tvrdeného skla
- 1 x aplikátor
- 1 x alkoholová čistiaca handrička
- 1 x handrička z mikrovlákna

3. Návod

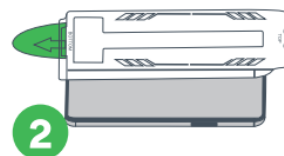
Pred nanosením fólie si umyte a osušte ruky, aby ste zabránili prenosu nečistôt alebo olejov, telesných tukov na chránič obrazovky.

1.




- Pomocou priloženej čistiacej handričky dôkladne vyčistite obrazovku iPhoneu.
- Displej utrite dosucha handričkou z mikrovlákna.
- Pomocou nálepky na odstraňovanie prachu odstráňte všetky zvyšné prachové častice.

2.




- Umiestnite aplikátor na zariadenie a uistite sa, že správne prilieha k okrajom telefónu.
- "TOP" označuje stranu, ktorá sa hodí k hornej časti telefónu.

3.



- Aplikátor pevne uchopte a vytiahnite jazýček označený "Vytiahnuť".

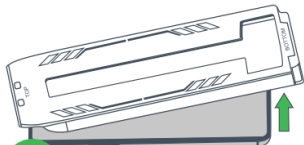
4.



4

- Posuňte prst po označenej oblasti a počkajte 20 sekúnd. Film sa na telefón prilepí sám.

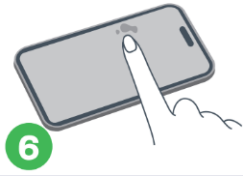
5.



5

- Držte ho za spodok a zdvihnite aplikátor.

6.



6

- Vyberte aplikátor a vyhladte všetky zvyšné vzduchové bubliny.

5. Bezpečnostné informácie

- **Neohýbajte:** Nepokúšajte sa ohýbať alebo ohýbať chránič obrazovky, pretože by to mohlo spôsobiť prasknutie.
- **Uchovávajte mimo dosahu detí:** Malé časti a lepidlá môžu predstavovať nebezpečenstvo udusenia pre malé deti.

4. Údržba a starostlivosť

- **Čistenie:** Na čistenie chrániča obrazovky použite handričku z mikrovlákna. Nepoužívajte abrazívne čistiace prostriedky alebo chemikálie.
- **Vyhňte sa nadmernej sile:** Aby ste predišli zraneniu, nevyvíjajte na chránič obrazovky nadmernú silu.