

## iPhone 16e / 14/13/13 Pro tvrzený ochranný skelný film s protiprachovým aplikátorem



### 1. Náhled produktu

- Tloušťka: 0,33 mm tvrzené sklo, 0,18 mm AB lepidlo
- Tvrdost: 9H
- Propustnost:  $\geq 90\%$
- Funkce: Anti-otisky prstů, Anti-poškrábání, plazmový olejový povlak na otisky prstů
- Odolnost: Pád z koule 64G ze 120 cm bez zlomení
- Bezprašná instalace: Vytahovací ochranná fólie má antistatickou protiprachovou funkci, která odstraňuje prach z displeje.

Tato průhledná ochranná fólie na displej poskytuje robustní ochranu pro váš iPhone 16e/14/13/13 Pro při zachování jeho čistoty a citlivosti dotyku. Přiložený aplikátor zajišťuje snadnou, bezbublinkovou a bezprašnou aplikaci.

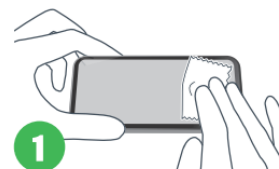
### 2. Obsah balení

- 1 x chránič obrazovky z tvrzeného skla
- 1 x aplikátor
- 1 x alkoholový čisticí hadřík
- 1 x hadřík z mikrovlákna

### 3. Návod k instalaci

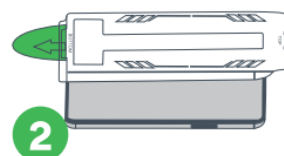
Před aplikací fólie si umyjte a osušte ruce, aby nedošlo k přenosu nečistot nebo olejů, tělesných tuků na chránič obrazovky.

1.




- K důkladnému vyčištění obrazovky iPhone použijte přiložený čisticí hadřík.
- Displej otřete do sucha hadříkem z mikrovlákna.
- Pomocí nálepky na odstranění prachu odstraňte všechny zbývající prachové částice.

2.




- Umístěte aplikátor na zařízení a ujistěte se, že správně přiléhá k okrajům telefonu.
- "TOP" označuje stranu, která pasuje na horní část telefonu.

3.



- Pevně uchopte aplikátor a vytáhněte jazýček označený "Vytáhnout".

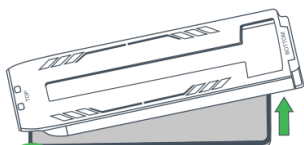
4.



4

- Posuňte prst po označené oblasti a počkejte 20 sekund. Film se k telefonu přilepí sám.

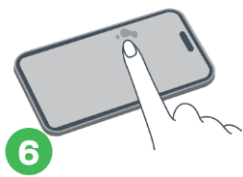
5.



5

- Uchopte jej za spodní část a zvedněte aplikátor.

6.



6

- Vyjměte aplikátor a vyhladte všechny zbývající vzduchové bubliny.

5. Bezpečná informace

- **Neohýbejte:** Nepokoušejte se ohýbat nebo ohýbat chránič obrazovky, protože by to mohlo způsobit prasknutí.
- **Uchovávejte mimo dosah dětí:** Malé části a lepidla mohou pro malé děti představovat nebezpečí udušení.

4. Údržba a péče

- **Čištění:** K čištění chrániče obrazovky použijte hadřík z mikrovlákna. Vyhněte se používání abrazivních čisticích prostředků nebo chemikálií.
- **Vyvarujte se nadměrné síly:** Abyste předešli zranění, nevyvíjejte na chránič obrazovky nadměrnou sílu.