

iPhone 17 Air Film de protection d'écran trempé avec applicateur anti-poussière

1. Aperçu du produit

- Épaisseur : verre trempé 0,33 mm, colle AB 0,18 mm
- Dureté : 9H
- Transmittance : $\geq 90\%$
- Caractéristiques : Anti-empreintes digitales, anti-rayures, revêtement d'huile plasma pour empreintes digitales
- Durabilité : 64G chute de balle à partir de 120cm sans casser
- Installation sans poussière : le film de protection extractible dispose d'une fonction antistatique anti-poussière qui élimine la poussière de l'écran.

Cette protection d'écran transparente offre une protection robuste à votre iPhone 17 Air tout en conservant sa clarté et sa sensibilité tactile. L'applicateur inclus assure une application facile, sans bulles et sans poussière.

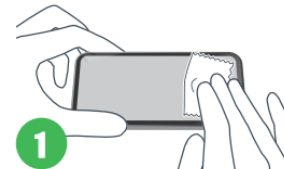
2. Contenu de l'emballage

- 1 x protecteur d'écran en verre trempé
- 1 x outil applicateur
- 1 x chiffon de nettoyage à l'alcool
- 1 x chiffon en microfibre

3. Instructions d'installation

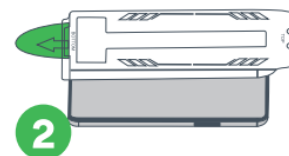
Lavez-vous et séchez-vous les mains avant d'appliquer le film pour éviter de transférer de la saleté ou des huiles, des graisses corporelles sur le protecteur d'écran.

1.




- Utilisez le chiffon de nettoyage inclus pour nettoyer en profondeur l'écran de votre iPhone.
- Utilisez un chiffon en microfibre pour essuyer l'écran.
- Utilisez l'autocollant de dépoussiérage pour enlever toutes les particules de poussière restantes.

2.



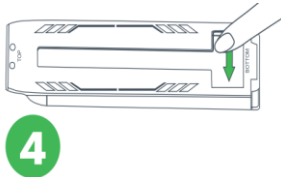
- Placez l'outil applicateur sur votre appareil, en vous assurant qu'il s'adapte correctement aux bords de votre téléphone.
- « TOP » indique le côté qui s'adapte au haut du téléphone.

3.



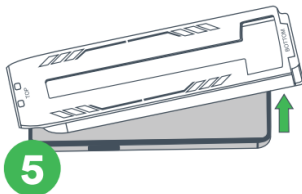
- Tenez fermement l'applicateur et tirez sur la languette marquée « Pull Out ».

4.



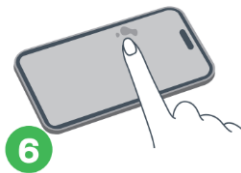
- Faites glisser votre doigt sur la zone indiquée, puis attendez 20 secondes. Le film collera tout seul au téléphone.

5.



- Tenez-le par le bas et soulevez l'applicateur.

6.



- Retirez l'applicateur et lissez les bulles d'air restantes.

4. Entretien et entretien

- **Nettoyage** : Utilisez un chiffon en microfibre pour nettoyer le protecteur d'écran. Évitez d'utiliser des nettoyants abrasifs ou des produits chimiques.
- **Évitez une force excessive** : Pour éviter de vous blesser, n'appliquez pas de force excessive sur le protecteur d'écran.

5. Informations de sécurité

- **Ne pliez pas** : n'essayez pas de plier ou de plier le protecteur d'écran, car cela pourrait provoquer une fissure.
- **Tenir hors de portée des enfants** : Les petites pièces et les adhésifs peuvent présenter un risque d'étouffement pour les jeunes enfants.