

## iPhone 17 Pro Max Protector de pantalla templada Película de vidrio con aplicador antipolvo

### 1. Descripción general del producto

- Espesor: vidrio templado de 0,33 mm, pegamento AB de 0,18 mm
- Dureza: 9H
- Transmitancia:  $\geq 90\%$
- Características: Anti-huellas, antiarañazos, recubrimiento de aceite de huellas dactilares de plasma
- Durabilidad: caída de bola de 64 g desde 120 cm sin romperse
- Instalación sin polvo: La película protectora extraíble tiene una función antiestática antipolvo que elimina el polvo de la pantalla.

Este protector de pantalla transparente proporciona una protección sólida para su iPhone 17 Pro Max mientras mantiene su claridad y sensibilidad al tacto. El aplicador incluido garantiza una aplicación fácil, sin burbujas y sin polvo.

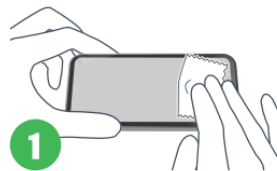
### 2. Contenido del paquete

- 1 x Protector de pantalla de vidrio templado
- 1 x Herramienta aplicadora
- 1 x Paño de limpieza con alcohol
- 1 x Paño de microfibra

### 3. Instrucciones de instalación

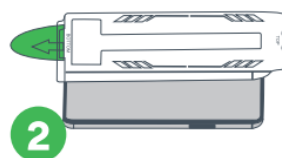
Lávese y séquese las manos antes de aplicar la película para evitar transferir suciedad o aceites, grasas corporales al protector de pantalla.

1.




- Use el paño de limpieza incluido para limpiar a fondo la pantalla de su iPhone.
- Use un paño de microfibra para secar la pantalla.
- Utilice la pegatina de eliminación de polvo para eliminar las partículas de polvo restantes.

2.




- Coloque la herramienta aplicadora en su dispositivo, asegurándose de que se ajuste correctamente contra los bordes de su teléfono.
- "TOP" indica el lado que se ajusta a la parte superior del teléfono.

3.



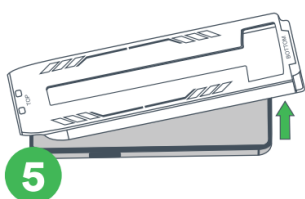
- Sostenga el aplicador firmemente y extraiga la lengüeta marcada como "Pull Out".

4.



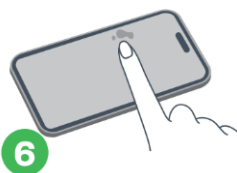
- Deslice el dedo sobre el área indicada, luego espere 20 segundos. La película se pegará al teléfono por sí sola.

5.



- Sujétalo por la parte inferior y levanta el aplicador.

6.



- Retire el aplicador y alise las burbujas de Proe restantes.

## 5. Información de seguridad

- **No doblar:** No intente doblar o doblar el protector de pantalla, ya que esto puede causar una grieta.
- **Mantener fuera del alcance de los niños:** Las piezas pequeñas y los adhesivos pueden representar un peligro de asfixia para los niños pequeños.

## 4. Mantenimiento y cuidado

- **Limpieza:** Utilice un paño de microfibra para limpiar el protector de pantalla. Evite el uso de limpiadores abrasivos o productos químicos.
- **Evite la fuerza excesiva:** Para evitar lesiones, no aplique una fuerza excesiva al protector de pantalla.