

## iPhone 16e/14/13/13 Pro kaljena staklena folija za zaštitu zaslona s aplikatorom protiv prašine



### 1. Pregled proizvoda

- Debljina: kaljeno staklo od 0,33 mm, AB ljepilo od 0,18 mm
- Tvrdća: 9H
- Propusnost: ≥90%
- Značajke: Protiv otisaka prstiju, protiv ogrebotina, plazma uljni premaz za otiske prstiju
- Izdržljivost: 64G lopta pada sa 120 cm bez lomljenja
- Instalacija bez prašine: Zaštitna folija na izvlačenje ima antistatičku funkciju protiv prašine koja uklanja prašinu sa zaslona.

Ova prozirna zaštita zaslona pruža robusnu zaštitu za vaš iPhone 16e/14/13/13 Pro zadržavajući njegovu jasnoću i osjetljivost na dodir. Priloženi aplikator osigurava jednostavnu primjenu bez mjehurića i prašine.

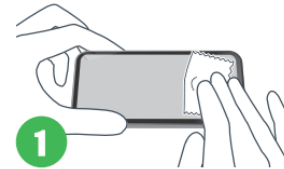
### 2. Sadržaj pakiranja

- 1 x zaštita zaslona od kaljenog stakla
- 1 x alat za nanošenje
- 1 x krpa za čišćenje alkoholom
- 1 x krpa od mikrovlakana

### 3. Upute za instalaciju

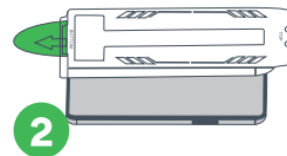
Operite i osušite ruke prije nanošenja filma kako biste izbjegli prijenos prljavštine ili ulja, tjelesnih masti na zaštitu zaslona.

1.




- Upotrijebite priloženu krpu za čišćenje kako biste temeljito očistili zaslon iPhonea.
- Krpom od mikrovlakana obrišite zaslon na suho.
- Upotrijebite naljepnicu za uklanjanje prašine kako biste uklonili preostale čestice prašine.

2.




- Postavite alat za nanošenje na svoj uređaj, pazeći da pravilno pristaje uz rubove vašeg telefona.
- "TOP" označava stranu koja odgovara vrhu telefona.

3.



- Čvrsto držite aplikator i izvucite jezičac s oznakom "Izvuci".

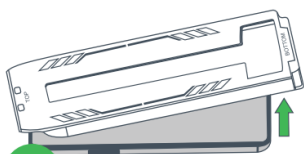
4.



4

- Prijeđite prstom preko naznačenog područja, a zatim pričekajte 20 sekundi. Film će se sam zalijepiti za telefon.

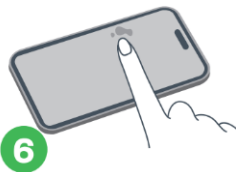
5.



5

- Držite ga za dno i podignite aplikator.

6.



6

- Izvadite aplikator i izravnajte preostale mjehuriće zraka.

5. Sigurnosne informacije

- **Nemojte savijati:** Ne pokušavajte savijati ili savijati zaštitu zaslona jer to može uzrokovati pukotinu.
- **Čuvati izvan dohvata djece:** Mali dijelovi i ljepila mogu predstavljati opasnost od gušenja za malu djecu.

4. Održavanje i njega

- **Čišćenje:** Koristite krpu od mikrovlakana za čišćenje zaštite zaslona. Izbjegavajte korištenje abrazivnih sredstava za čišćenje ili kemikalija.
- **Izbjegavajte pretjeranu silu:** Kako biste izbjegli ozljede, nemojte primjenjivati pretjeranu silu na zaštitu zaslona.