

iPhone 17 Air gehärtete Displayschutzfolie aus Glas mit Anti-Staub-Applikator

1. Produktübersicht

- Dicke: 0,33 mm gehärtetes Glas, 0,18 mm AB-Kleber
- Härte: 9H
- Durchlässigkeit: $\geq 90\%$
- Eigenschaften: Anti-Fingerabdruck, Anti-Kratzer, Plasma-Fingerabdruck-Ölbeschichtung
- Haltbarkeit: 64G Kugelfall aus 120cm ohne Bruch
- Staubfreie Installation: Die ausziehbare Schutzfolie verfügt über eine antistatische Anti-Staub-Funktion, die das Display von Staub befreit.

Diese transparente Displayschutzfolie bietet robusten Schutz für Ihr iPhone 17 Air und behält gleichzeitig ihre Klarheit und Berührungsempfindlichkeit bei. Der mitgelieferte Applikator sorgt für eine einfache, blasen- und staubfreie Anwendung.

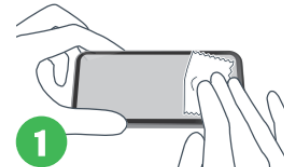
2. Packungsinhalt

- 1 x Displayschutzfolie aus gehärtetem Glas
- 1 x Applikator-Werkzeug
- 1 x Alkohol-Reinigungstuch
- Lieferumfang: 1 x Mikrofaser Tuch

3. Einbauanleitung

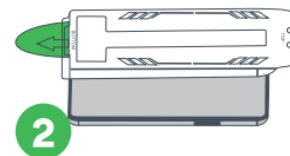
Waschen und trocknen Sie Ihre Hände, bevor Sie die Folie anbringen, um zu vermeiden, dass Schmutz oder Öle und Körperfette auf die Displayschutzfolie übertragen werden.

1.




- Verwenden Sie das mitgelieferte Reinigungstuch, um Ihren iPhone-Bildschirm gründlich zu reinigen.
- Wischen Sie das Display mit einem Mikrofaser Tuch trocken.
- Verwenden Sie den Staubentfernungsaufkleber, um verbleibende Staubpartikel zu entfernen.

2.



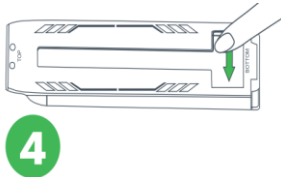
- Platzieren Sie das Applikator-Werkzeug auf Ihrem Gerät und stellen Sie sicher, dass es richtig an den Kanten Ihres Telefons anliegt.
- "TOP" gibt die Seite an, die zur Oberseite des Telefons passt.

3.



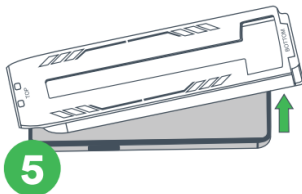
- Halten Sie den Applikator fest und ziehen Sie die Lasche mit der Aufschrift "Pull Out" heraus.

4.



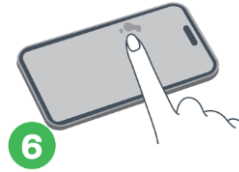
- Streichen Sie mit dem Finger über den angegebenen Bereich und warten Sie 20 Sekunden. Die Folie haftet von selbst auf dem Telefon.

5.



- Halten Sie es an der Unterseite fest und heben Sie den Applikator an.

6.



- Entfernen Sie den Applikator und glätten Sie alle verbleibenden Luftblasen.

4. Wartung und Pflege

- **Reinigung:** Verwenden Sie ein Mikrofasertuch, um die Displayschutzfolie zu reinigen. Vermeiden Sie die Verwendung von Scheuermitteln oder Chemikalien.
- **Vermeiden Sie übermäßige Krafteinwirkung:** Um Verletzungen zu vermeiden, üben Sie keine übermäßige Kraft auf die Displayschutzfolie aus.

5. Sicherheitshinweise

- **Nicht verbiegen:** Versuchen Sie nicht, die Displayschutzfolie zu verbiegen oder zu biegen, da dies zu einem Riss führen kann.
- **Außerhalb der Reichweite von Kindern aufbewahren:** Kleinteile und Klebstoffe können eine Erstickungsgefahr für kleine Kinder darstellen.