

## iPhone 16e/14/13/13 Pro Protector de pantalla templada Película de vidrio con aplicador antipolvo



### 1. Descripción general del producto

- Espesor: vidrio templado de 0,33 mm, pegamento AB de 0,18 mm
- Dureza: 9H
- Transmitancia:  $\geq 90\%$
- Características: Anti-huellas, antiarañazos, recubrimiento de aceite de huellas dactilares de plasma
- Durabilidad: caída de bola de 64 g desde 120 cm sin romperse
- Instalación sin polvo: La película protectora extraíble tiene una función antiestática antipolvo que elimina el polvo de la pantalla.

Este protector de pantalla transparente proporciona una protección sólida para su iPhone 16e / 14/13/13 Pro mientras mantiene su claridad y sensibilidad al tacto. El aplicador incluido garantiza una aplicación fácil, sin burbujas y sin polvo.

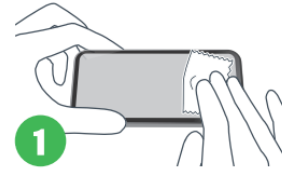
### 2. Contenido del paquete

- 1 x Protector de pantalla de vidrio templado
- 1 x Herramienta aplicadora
- 1 x Paño de limpieza con alcohol
- 1 x Paño de microfibra

### 3. Instrucciones de instalación

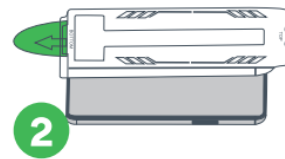
Lávese y séquese las manos antes de aplicar la película para evitar transferir suciedad o aceites, grasas corporales al protector de pantalla.

1.




- Use el paño de limpieza incluido para limpiar a fondo la pantalla de su iPhone.
- Use un paño de microfibra para secar la pantalla.
- Utilice la pegatina de eliminación de polvo para eliminar las partículas de polvo restantes.

2.




- Coloque la herramienta aplicadora en su dispositivo, asegurándose de que se ajuste correctamente contra los bordes de su teléfono.
- "TOP" indica el lado que se ajusta a la parte superior del teléfono.

3.



- Sostenga el aplicador firmemente y extraiga la lengüeta marcada como "Pull Out".

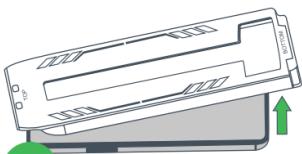
4.



4

- Deslice el dedo sobre el área indicada, luego espere 20 segundos. La película se pegará al teléfono por sí sola.

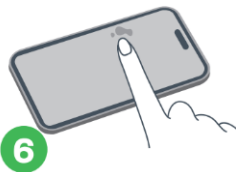
5.



5

- Sujétalo por la parte inferior y levanta el aplicador.

6.



6

- Retire el aplicador y alise las burbujas de aire restantes.

5. Información de seguridad

- **No doblar:** No intente doblar o doblar el protector de pantalla, ya que esto puede causar una grieta.
- **Mantener fuera del alcance de los niños:** Las piezas pequeñas y los adhesivos pueden representar un peligro de asfixia para los niños pequeños.

4. Mantenimiento y cuidado

- **Limpieza:** Utilice un paño de microfibra para limpiar el protector de pantalla. Evite el uso de limpiadores abrasivos o productos químicos.
- **Evite la fuerza excesiva:** Para evitar lesiones, no aplique una fuerza excesiva al protector de pantalla.