



DV530002

Magnetická hliníková klávesnica - CZ

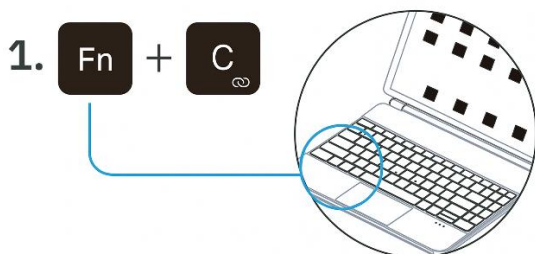
Manuál

Magnetická odsávací inštalácia

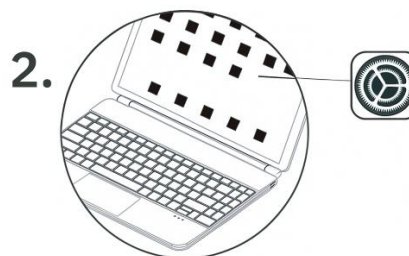
Jednoduchá a jednoduchá inštalácia



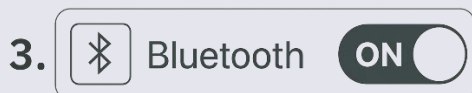
Pripojiteľnosť



Zapnite napájanie klávesnice a potom stlačte klávesy Fn + C na klávesnici. Klávesnica bude tri minúty v stave čakania na vyhľadávanie.



Otvorte nastavenia iPadu.

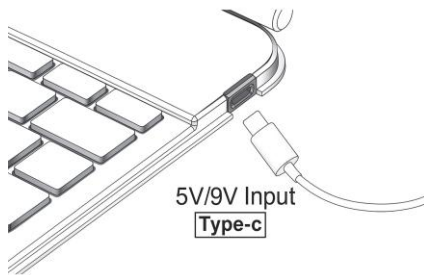


Zapnite Bluetooth na svojom iPade a nechajte Bluetooth v režime vyhľadávania "ZAPNUTÉ".

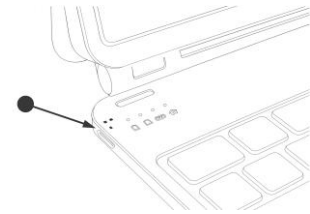


Vyhľadajte bezdrôtový signál klávesnice "Dviced Keyboard" na iných zariadeniach v zariadení iPad, kliknite na "Pripojiť" a kontrolka bezdrôtového signálu zostane trvalo svietiť.

Poznámka: Od druhého razu sa Bluetooth po zapnutí automaticky pripojí.

Nabíjanie a údržba**Tlačidlo prepínača**

Tlačidlo prepínača
Pohyb nahor a
nadol
zapnutie/vypnutie



Udržujte ho pri izbovej teplote a dlho ho normálne nabíjajte.

Nie, klávesnicu musíte nabíjať včas (raz za 2 mesiace).

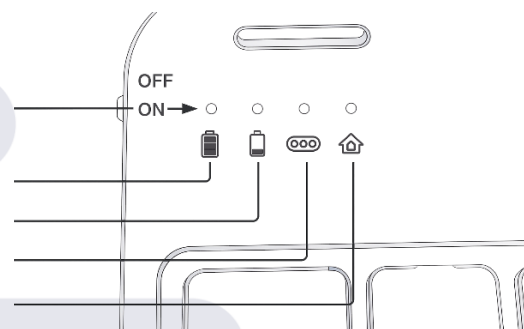
Špeciálne pokyny pre kontrolky

Modré svetlo: Bliká, keď prebieha bezdrôtové párovanie; Po úspešnom spárovaní zostane svietiť modré svetlo.















Modré svetlo: Keď je napísané veľkými písmenami, svetlo zostane svietiť a pri malých písmenách svetlo zhasne.

Modré svetlo: Slabá batéria bliká, červené svetlo často svieti počas nabíjania. Pri plnom nabití sa červené svetlo nerozsvieti.



Kontrolka
Kontrolka napájania
Nabíjanie lamp
Pripojenie Bluetooth
Veľké písmená




**Funkcia klávesovej skratky**





Funkčné klávesové skratky fn+


	Kľúč Domov		Pozastaviť/prehrať
	Hľadať		Ďalšia skladba
	Virtuálna klávesnica		Zníženie objemu
	Snímka obrazovky		Zvýšenie hlasitosti
	Kopírovať		Zníženie jasů
	Minulosť		Zvýšenie jasů
	Predchádzajúca pieseň		Uzamknutá obrazovka














Špeciálne pokyny pre niektoré funkčné tlačidlá







01.  +  Zapnutie/vypnutie dotykovej funkcie

 +  Otvorenie virtuálnej klávesnice
02. Po zapnutí zariadenia stlačte tlačidlo podsvietenia na 180 sekúnd a sa automaticky vypne bez akejkoľvek operácie. Ak ho chcete zapnúť, stlačte tlačidlo 

Stmievanie svetla  +  Pridajte osvetlenie  + 

Dvackrát  stlačte Zapnite bežecské svetlo.

 +  Tlačidlo prepnutia siedmich farieb podsvietenia.
03.  +  Stránka nadol  +  Stránka nahor
04. Prepnete vstupný jazyk  + 
05.  + Iné tlačidlá môžu vytvárať niektoré nezvyčajné špeciálne znaky.
06. Vybrať všetko  +  Kopírovať  + 

Prilepiť  +  Strihať  + 
07.  (Prepínanie prípadov) Po pripojení k iPadu otvorte nastavenia na iPade — Všeobecné — Klávesnica — Fyzická klávesnica — Zavrieť Na prepínanie jazykov pomocou klávesu Caps Lock.
08.  Dvojitém kliknutím za sebou otvoríte hlasový vstup.

Charakteristika produktu

- Môže dosiahnuť bezdrôtové pripojenie, pohodlnejšie ovládanie bez hesla.
- Koncept ultraľahkého dizajnu, ľahko sa prenáša.
- Klávesnica má energeticky úspornú funkciu spánku.
- Vybavený funkciou touchpadu, vďaka ktorej je obsluha a používanie pohodlnejšie.
- Funkcia indikátora napájania.

Parametre produktu

1. Prevádzková vzdialenosť: 10 metrov

2. Modulačný systém: GFSK

3. Pracovné napätie: 3,3 - 4,2V

4. Nabíjací prúd: < 250 mA

5. Pohotovostná doba: 90 dní

6. Kapacita lítiovej batérie: 500 mAh

7. Nepretržitý pracovný čas:

- s podsvietením < 5/h,
- písanie bez dotyku < 220/h,
- Písanie dotykcom < 90/h.

8. Doba nabíjania: < 3 hodiny

9. Teplota nabíjania: 0 - 45 °C

Obsah tejto príručky a špecifikácie tohto produktu sa môžu zmeniť bez predchádzajúceho upozornenia.

 Pozor: Pre správnu prevádzku tohto produktu si pozorne prečítajte návod na použitie.

Vyrobené v Číne.