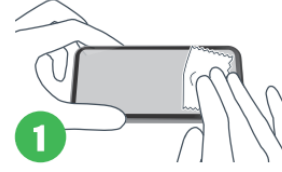


iPhone 17 Pro Max فيلم زجاجي واقى للشاشة مع قضيب مضاد للغبار



1. نظرة عامة على المنتج

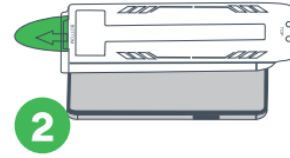
- السماكة: 0.33 مم من الزجاج المقسى ، 0.18 مم AB الغراء
- صلابة: 9H
- النفاذية: $\leq 90\%$
- الميزات: مضاد لبصمات الأصابع ، مضاد للخدش ، طلاء زيت بصمات الأصابع بالبلازما
- المتانة: 64G تسقط الكرة من 120 سم دون كسر
- تركيب خال من الغبار: يحتوي الفيلم الواقي القابل للسحب على وظيفة مضادة للكهرباء الساكنة ومضادة للغبار تزيل الغبار من الشاشة.

يوفر واقى الشاشة الشفاف هذا حماية قوية لجهاز iPhone 17 Pro Max مع الحفاظ على وضوحه وحساسيته للمس. يضمن قضيب التطبيق المرفق تطبيقا سهلا وخاليا من الفقاعات والغبار.


2. محتويات العبوة

- 1 x واقى شاشة زجاجي مقسى
- 1 x أداة قضيب
- 1 x قطعة قماش تنظيف الكحول
- 1 x قماش ستوكات

- استخدم قطعة قماش التنظيف المرفقة لتنظيف شاشة iPhone جيدا.
- استخدم قطعة قماش من الألياف الدقيقة لمسح الشاشة حتى تجف.
- استخدم ملصق إزالة الغبار لإزالة أي جزيئات غبار متبقية.



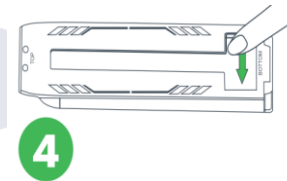
- ضع أداة التطبيق على جهازك ، وتأكد من ملاءمتها بشكل صحيح مع حواف هاتفك.
- يشير "TOP" إلى الجانب الذي يناسب الجزء العلوي من الهاتف.



- أمسك أداة التطبيق بقوة واسحب اللسان الذي يحمل علامة "سحب للخارج".

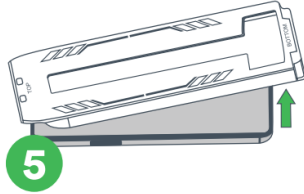
3. تعليمات التثبيت

اغسل وجفف يديك قبل وضع الفيلم لتجنب نقل الأوساخ أو الزيوت ودهون الجسم إلى واقى الشاشة.



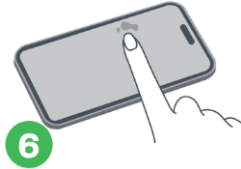
- مرر إصبعك فوق المنطقة المشار إليها، ثم انتظر 20 ثانية. سوف يلتصق الفيلم بالهاتف من تلقاء نفسه.

.5



- امسكها من الأسفل وارفع أداة التطبيق.

.6



- قم بإزالة قضيب التطبيق وقم بتنعيم أي فقاعات هواء متبقية.

.4 الصيانة والرعاية

- **التنظيف:** استخدم قطعة قماش من الألياف الدقيقة لتنظيف واقي الشاشة. تجنب استخدام المنظفات الكاشطة أو المواد الكيميائية.
- **تجنب القوة المفرطة:** لتجنب الإصابة، لا تستخدم القوة المفرطة على واقي الشاشة.

.5 معلومات السلامة

- **لا تنحني:** لا تحاول ثني واقي الشاشة أو ثنيه ، فقد يتسبب ذلك في حدوث تشقق.
- **يحفظ بعيدا عن متناول الأطفال:** قد تشكل الأجزاء الصغيرة والمواد اللاصقة خطر الاختناق للأطفال الصغار.