

## iPhone 16e / 14/13/13 Pro kaljenog staklenog filma sa aplikatorom protiv prašine



### 1. Pregled proizvoda

- Debljina: 0.33mm kaljenog stakla, 0.18mm AB lepak
- Tvrdća: 9H
- Propustljivost:  $\geq 90\%$
- Karakteristike: Anti-otisak prsta, Anti-ogrebotina, plazma otisak prsta uljni premaz
- Trajnost: 64G lopta pad od 120cm bez lomljenja
- Instalacija bez prašine: Zaštitna folija na izvlačenje ima antistatičku funkciju protiv prašine koja uklanja prašinu sa ekrana.

Ovaj prozirni zaštitnik ekrana pruža robusnu zaštitu za vaš iPhone 16e / 14/13/13 Pro zadržavajući njegovu jasnoću i osetljivost na dodir. Uključeni aplikator obezbeđuje jednostavnu aplikaciju bez mehurića i prašine.

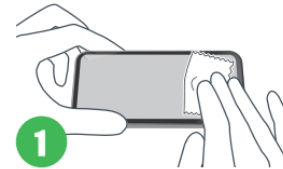
### 2. Sadržaj pakovanja

- KSNUMKS k Zaštitnik ekrana od kaljenog stakla
- KSNUMKS k alat za aplikator
- KSNUMKS k krpa za čišćenje alkohola
- KSNUMKS k krpa od mikrovlakana

### 3. Uputstva za instalaciju

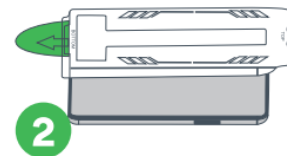
Operite i osušite ruke pre nanošenja filma kako biste izbegli prenos prljavštine ili ulja, telesnih masti na zaštitnik ekrana.

1.




- Koristite priloženu krpu za čišćenje da biste temeljno očistili ekran iPhone-a.
- Koristite krpu od mikrovlakana da obrišete ekran suvo.
- Koristite nalepnicu za uklanjanje prašine da biste uklonili preostale čestice prašine.

2.




- Postavite alat za nanošenje na uređaj, pazeći da se pravilno uklapa na ivice telefona.
- "TOP" označava stranu koja se uklapa u vrh telefona.

3.



- Čvrsto držite aplikator i izvucite jezičak sa oznakom "Izvući".

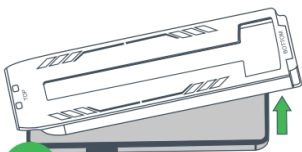
4.



4

- Gurnite prst preko naznačenog područja, a zatim sačekajte 20 sekundi. Film će se sam držati telefona.

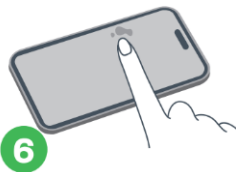
5.



5

- Držite ga za dno i podignite aplikator.

6.



6

- Uklonite aplikator i izravnajte preostale mehuriće vazduha.

5. Bezbednosne informacije

- **Ne savijajte:** Ne pokušavajte da savijate ili savijate zaštitnik ekrana, jer to može izazvati pukotinu.
- **Čuvati van domašaja dece:** Mali delovi i lepkovi mogu predstavljati opasnost od gušenja za malu decu.

4. Održavanje i nega

- **Čišćenje:** Koristite krpu od mikrovlakana za čišćenje zaštitnika ekrana. Izbegavajte upotrebu abrazivnih sredstava za čišćenje ili hemikalija.
- **Izbegavajte prekomernu silu:** Da biste izbegli povrede, ne primenjujte prekomernu silu na zaštitnik ekrana.