

iPhone 16e/14/13/13 Pro Закалено
стъклено фолио за протектор за екран с
апликатор против прах



А. Продуктът свършивиview

- Дебелина: 0,33 мм закалено стъкло, 0,18 мм АВ лепило
- Твърдост: 9Н
- Пропускливост: $\geq 90\%$
- Характеристики: Против пръстови отпечатьци, против надраскване, плазмено маслено покритие за пръстови отпечатьци
- Издръжливост: 64G падане на топка от 120 см без счупване
- Монтаж без прах: Издърпващото се защитно фолио има антистатична функция против прах, която премахва праха от дисплея.

Този прозрачен протектор за екрана осигурява стабилна защита за вашия iPhone 16e/14/13/13 Pro, като същевременно запазва неговата яснота и чувствителност на допир. Включеният апликатор осигурява лесно нанасяне без мехурчета и прах.

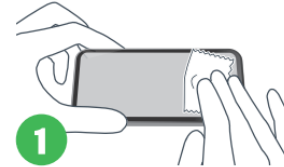
Б. Съдържание на пакета

- 1 x Протектор за екран от закалено стъкло
- 1 x Инструмент за апликатор
- 1 x Кърпа за почистване с алкохол
- 1 x микрофибърна кърпа

В. Инструкции за инсталиране

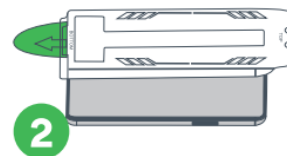
Измийте и подсушете ръцете си, преди да нанесете филма, за да избегнете прехвърлянето на мръсотия или масла, телесни мазнини върху протектора на екрана.

1.



- Използвайте включената кърпа за почистване, за да почистите добре екрана на вашия iPhone.
- Използвайте микрофибърна кърпа, за да избършете дисплея на сухо.
- Използвайте стикера за отстраняване на прах, за да премахнете всички останали прахови частици.

Б.



- Поставете инструмента за апликатор върху вашето устройство, като се уверите, че приляга правилно към краищата на телефона ви.
- "TOP" показва страната, която пасва на горната част на телефона.

В.



3

- Хванете здраво апликатора и издърпайте езичето с надпис "Издърпане".

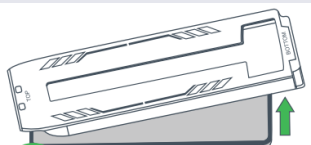
Г.



4

- Плъзнете пръста си върху посочената област, след което изчакайте 20 секунди. Филмът ще се придържа към телефона сам.

Д.



5

- Дръжте го за дъното и повдигнете апликатора.

Е.



6

- Извадете апликатора и изгладете всички останали въздушни мехурчета.

Г. Поддръжка и обслужване

- **Почистване:** Използвайте микрофибърна кърпа за почистване на протектора на екрана. Избягвайте използването на абразивни почистващи препарати или химикали.
- **Избягвайте прекомерна сила:** За да избегнете нараняване, не прилагайте прекомерна сила върху протектора на екрана.

Д. Информация за безопасност

- **Не се огъвайте:** Не се опитвайте да огъвате или огъвате протектора на екрана, тъй като това може да причини пукнатина.
- **Да се съхранява на място, недостъпно за деца:** Малките части и лепила могат да представляват опасност от задавяне за малки деца.