

iPhone 16e / 14 / 13 / 13 Pro edzett kijelzővédő üvegfólia pormentesítő applikátorral



1. Termék áttekintés

- Vastagság: 0,33 mm-es edzett üveg, 0,18 mm-es AB ragasztó
- Keménység: 9H
- Áteresztőképesség: $\geq 90\%$
- Jellemzők: ujjlenyomat-gátló, karcólásgátló, plazma ujjlenyomat-olaj bevonat
- Tartósság: 64G golyó leejtése 120 cm-ről törés nélkül
- Pormentes telepítés: A kihúzható védőfólia antisztatikus pormentesítő funkcióval rendelkezik, amely eltávolítja a port a kijelzőről.

Ez az átlátszó képernyővédő fólia robusztus védelmet nyújt iPhone 16e / 14 / 13 / 13 Pro készülékének, miközben megőrzi tisztaságát és az érintésérzékenységet. A mellékelt applikátor egyszerű, buborék-, és pormentes felhelyezést biztosít.

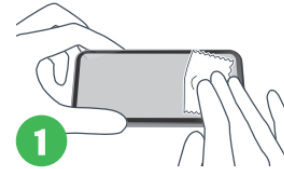
2. Csomag tartalma

- 1 x edzett üveg kijelzővédő fólia
- 1 x applikátor eszköz
- 1 x alkoholos tisztítókendő
- 1 x mikroszálás törülőkendő

3. Felhelyezési útmutató

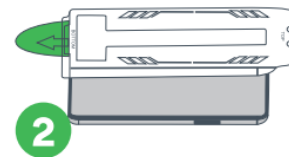
A fólia felhelyezése előtt mossa meg és szárítsa meg a kezét, hogy elkerülje a szennyeződések vagy olajok, testszírok átvitelét a képernyővédőre.

1.




- A mellékelt tisztítókendővel alaposan tisztítsa meg az iPhone képernyőjét.
- A mikroszálás törülőkendővel törölje szárazra a kijelzőt.
- A poreltávolító matricával távolítsa el a maradék porszemcséket.

2.




- Helyezze az applikátor eszközt készülékére, ügyelve arra, hogy megfelelően illeszkedjen a telefon széleihez.
- A "TOP" felirat jelzi a telefon tetejéhez illeszkedő oldalt.

3.



- Tartsa stabilan az applikátort és húzza ki a "Pull Out" jelzésű fület.

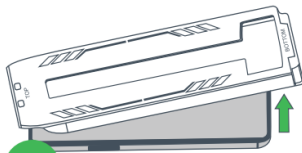
4.



4

- Csúsztassa végig az ujját a jelzett részen, majd várjon 20 másodpercet. A fólia magától a telefonhoz tapad.

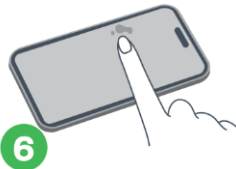
5.



5

- Az alsó részénél megfogva emelje fel az applikátort.

6.



6

- Vegye le az applikátort és simítsa ki a maradék légbuborékokat.

5. Biztonsági információk

- **Ne hajlítsa meg:** Ne próbálja meg meghajlítani vagy hajlítani a képernyővédőt, mert ez repedést okozhat.
- **Gyermekektől távol tartandó:** A kis alkatrészek és ragasztóanyagok fulladásveszélyt jelenthetnek a kisgyermek számára.

4. Karbantartás és gondozás

- **Tisztítás:** Mikroszálas kendővel tisztítsa meg a képernyővédőt. Kerülje a súrolószerek vagy vegyszerek használatát.
- **Kerülje a túlzott erőt:** A sérülések elkerülése érdekében ne fejtessen ki túlzott erőt a képernyővédőre.