

iPhone 16e/14/13/13 Pro Folie de sticlă pentru protector de ecran temperat cu aplicator anti-praf



1. Prezentare generală a produsului

- Grosime: sticlă securizată de 0,33 mm, adeziv AB de 0,18 mm
- Duritate: 9H
- Transmitanță: ≥90%
- Caracteristici: Anti-amprentă, Anti-zgârieturi, acoperire cu ulei cu plasmă
- Durabilitate: 64G cădere a mingii de la 120cm fără a se rupe
- Instalare fără praf: Folia de protecție extensibilă are o funcție antistatică anti-praf care îndepărtează praful de pe afișaj.

Acest protector de ecran transparent oferă protecție robustă pentru iPhone 16e/14/13/13 Pro, păstrându-și în același timp claritatea și sensibilitatea la atingere. Aplicatorul inclus asigură o aplicare ușoară, fără bule și fără praf.

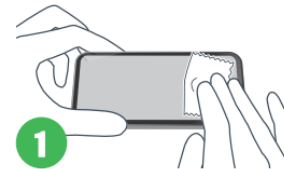
2. Conținutul pachetului

- 1 x protector de ecran din sticlă securizată
- 1 x instrument aplicator
- 1 x cârpă de curățare cu alcool
- 1 x cârpă din microfibră

3. Instrucțiuni de instalare

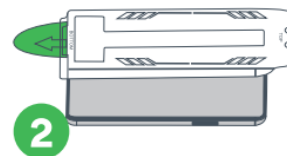
Spălați-vă și uscați-vă mâinile înainte de a aplica filmul pentru a evita transferul de murdărie sau uleiuri, grăsimi corporale în protectorul de ecran.

1.



- Utilizați cârpa de curățare inclusă pentru a curăța bine ecranul iPhone-ului.
- Utilizați o cârpă din microfibră pentru a șterge afișajul.
- Utilizați autocolantul de îndepărtare a prafului pentru a îndepărta orice particule de praf rămase.

2.



- Așezați instrumentul aplicator pe dispozitiv, asigurându-vă că se potrivește corect pe marginile telefonului.
- "TOP" indică partea care se potrivește cu partea superioară a telefonului.


3.



3

- Țineți aplicatorul ferm și trageți urechea marcată "Pull Out".

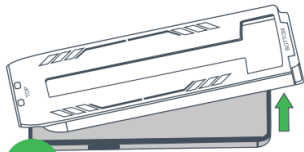
4.



4

- Glisați degetul peste zona indicată, apoi așteptați 20 de secunde. Filmul se va lipi de telefon de la sine.

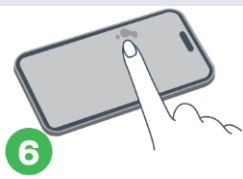
5.



5

- Țineți-l de fund și ridicați aplicatorul.

6.



6

- Scoateți aplicatorul și neteziți orice bule de aer rămase.

4. Întreținere și îngrijire

- **Curățare:** Utilizați o cârpă din microfibră pentru a curăța protectorul de ecran. Evitați utilizarea produselor de curățare abrazive sau a substanțelor chimice.
- **Evitați forța excesivă:** Pentru a evita rănirea, nu aplicați forță excesivă asupra protectorului de ecran.

5. Informații de siguranță

- **Nu vă îndoțiți:** Nu încercați să îndoțiți sau să îndoțiți protectorul de ecran, deoarece acest lucru poate provoca o fisură.
- **A nu se lăsa la îndemâna copiilor:** Piesele mici și adezivii pot prezenta un pericol de sufocare pentru copiii mici.